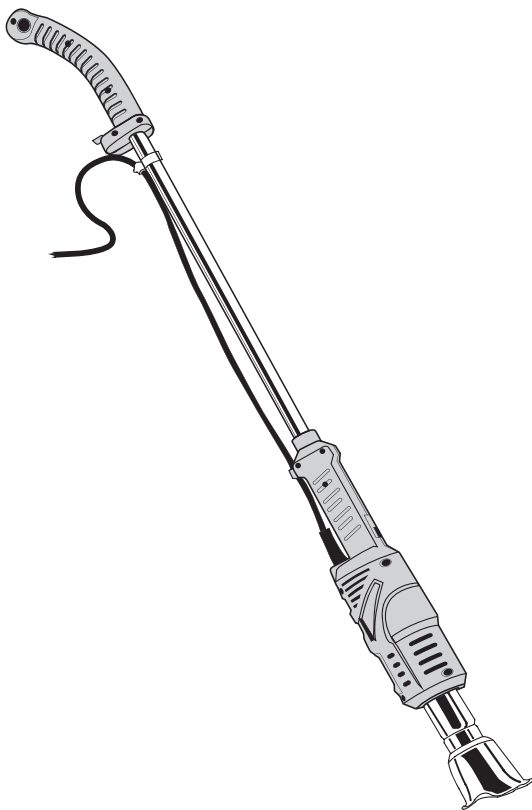


[®]
VERDEMAX

DISERBATORE ERBACCE ELETTRICO ES230

Cod. 2793

Manuale d'uso











IT

CE

Traduzione delle istruzioni originali

Spiegazione dei pittogrammi	4
Norme generali di sicurezza	5
Panoramica	6
Lista imballaggio	6
Utilizzo	6
Pulizia e manutenzione	7
Caratteristiche tecniche	7
Dichiarazione CE di Conformità	8

Spiegazione dei pittogrammi

SIMBOLI	
 <p>Solo per uso esterno. Tenere questo dispositivo lontano dalla portata di bambini e utenti non autorizzati.</p>	 <p>Simbolo di strumenti di classe II</p>
 <p>Rischio di shock elettrico all'apertura del coperchio. Il contatto con fili sotto tensione può causare scariche elettriche pericolose per la vita. Non smontare o aprire da soli l'alloggiamento. Far riparare il dispositivo da personale qualificato.</p>	 <p>Questo apparecchio non è destinato all'uso da parte di persone (compresi i bambini) con ridotte capacità fisiche, sensoriali o mentali, o mancanza di esperienza e conoscenza, a meno che non siano state sorvegliate o istruite sull'uso dell'apparecchio da una persona responsabile della loro sicurezza. I bambini devono essere sorvegliati per assicurarsi che non giochino con l'apparecchio.</p>
 <p>All'interno del dispositivo non sono presenti parti riparabili dall'utente. Rivolgersi a un rivenditore autorizzato per assistenza e / o parti di ricambio.</p>	 <p>Non utilizzare vicino a prodotti infiammabili o in atmosfere esplosive. Il calore può provocare un incendio a prodotti infiammabili anche quando non sono in vista. Utilizzare solo in aree adeguatamente ventilate.</p>
 <p>Il dispositivo si riscalda durante l'uso. Non toccare mai l'ugello o lo scudo termico durante l'utilizzo del dispositivo. Lascia raffreddare il dispositivo per 30 minuti. Alcune parti del dispositivo diventano molto calde, anche dopo un breve utilizzo.</p>	 <p>Non esporre alla pioggia</p>



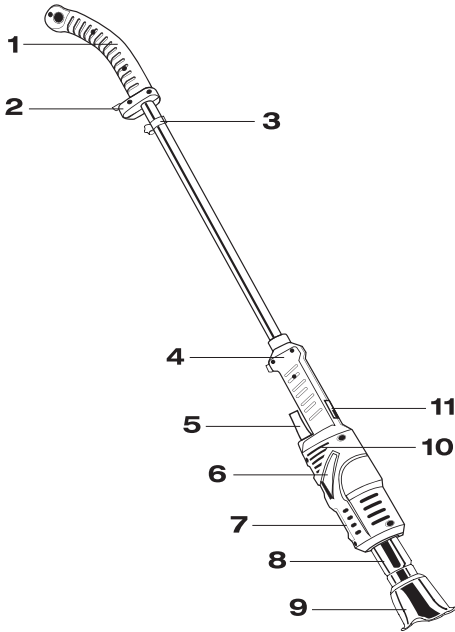
I prodotti elettrici non più funzionanti non devono essere smaltiti con i rifiuti domestici. Si prega di riciclarli dove esistono strutture. Contattare l'Autorità locale o il rivenditore per avere consigli sul riciclaggio.

NORME GENERALI DI SICUREZZA

Avvertimento! Leggere tutte le istruzioni. La mancata osservanza di tutte le istruzioni elencate di seguito può provocare scosse elettriche, incendi e /o lesioni gravi. Questo dispositivo serve esclusivamente per eliminare le erbe infestanti tra i selciati, sulle aree pavimentate, dalle murature, nelle aiuole e nei prati durante il periodo di crescita. È inoltre possibile utilizzare il dispositivo per accendere barbecue a carbone all'aperto. Attenersi alle istruzioni per l'uso e ai regolamenti del produttore del barbecue

1. **Non esporre a pioggia o umidità**
2. **Pertanto, se l'apparecchio non viene utilizzato con cura, potrebbe verificarsi un incendio**
 - prestare attenzione quando si utilizza l'apparecchio in luoghi dove sono presenti materiali combustibili;
 - non applicare nello stesso luogo per un lungo periodo;
 - non utilizzare in presenza di atmosfera esplosiva;
 - essere consapevoli che il calore può essere condotto a materiali combustibili che sono fuori dalla vista;
 - riporre l'apparecchio sul supporto dopo l'uso e lasciarlo raffreddare prima di riporlo;
 - non lasciare l'apparecchio incustodito quando è acceso.
3. **Se utilizzato come accendifuoco ad aria calda, assicurarsi che l'apparecchio sia posizionato correttamente;**
 - scollegare l'apparecchio prima di rimuoverlo dal fuoco;
 - lasciare raffreddare l'apparecchio prima di riporlo;
 - non permettere che le parti calde dell'apparecchio tocchino il cavo o altri materiali infiammabili.
4. **I bambini non devono giocare con l'apparecchio. La pulizia e la manutenzione dell'utente non devono essere eseguite da bambini.**
5. **Se il cavo di alimentazione è danneggiato, deve essere sostituito dal produttore o da un suo agente di servizio o da una persona qualificata per evitare rischi.**
6. Non lasciare mai il dispositivo incustodito.
7. Non puntare mai la testa del bruciatore direttamente su persone o animali.
8. Indossare calzature e guanti appropriati durante l'utilizzo del dispositivo.
9. Non utilizzare mai il dispositivo con le mani bagnate.
10. Non utilizzare questo dispositivo mentre si è sotto l'influenza di alcol, droghe o medicinali.
11. Non utilizzare il dispositivo se si è malati o stanchi.
12. Non utilizzare il dispositivo come fonte di calore in casa o per sciogliere il ghiaccio e la neve o per qualsiasi altro uso sopra elencato.
13. Assicurarsi che la tensione disponibile non superi la tensione indicata nelle specifiche di questo manuale.
14. Non utilizzare il dispositivo in ambienti umidi .
15. Conservare il manuale dell'utente per ulteriore riferimento.
16. **RISCHIO DI USTIONI!** Non toccare l'ugello caldo.
17. Tenere questo dispositivo lontano da polvere e temperature estreme.
18. Proteggere questo dispositivo da urti. Evitare di utilizzare con forza il dispositivo.
19. Acquisire familiarità con le funzioni del dispositivo prima di utilizzarlo effettivamente.
20. Tutte le modifiche al dispositivo sono vietate per motivi di sicurezza. I danni causati dalle modifiche apportate dall'utente al dispositivo non sono coperti dalla garanzia.
21. Utilizzare il dispositivo solo per lo scopo previsto. L'utilizzo del dispositivo in modo non autorizzato invaliderà la garanzia.
22. Scollegare immediatamente il dispositivo se il cavo è stato danneggiato.
23. Non bloccare mai la presa d'aria del dispositivo.
24. I danni causati dall'inosservanza di alcune linee guida in questo manuale non sono coperti dalla garanzia e il rivenditore non si assume alcuna responsabilità per eventuali difetti o problemi che ne derivano.
25. Questo dispositivo non è inteso per uso professionale.
26. La spina di rete deve essere scollegata:
 - In caso di guasti durante il funzionamento
 - Prima di eseguire qualsiasi pulizia
 - Dopo ogni utilizzo .
27. Non immergere il dispositivo in alcun liquido.
28. Se il dispositivo cade in acqua, scollegarlo immediatamente. Non toccare mai l'acqua quando l'unità è ancora collegata.

PANORAMICA



- 1 Impugnatura
- 2 Portacavo
- 3 Stringicavo
- 4 Pulsante di sblocco
- 5 Fermacavo
- 6 Guscio per resistenza e ventilatore
- 7 Staffa di supporto
- 8 Riscaldatore
- 9 Ugello
- 10 Presa d'aria
- 11 Pulsante interruttore on-off

LISTA IMBALLAGGIO

- n. 1 Corpo macchina diserbatore erbacce
- n. 1 Ugello
- n. 1 Manuale d'uso

UTILIZZO

Collegare l'apparecchio ad una presa di corrente (corrente alternata 230V) utilizzando un cavo di prolunga.

Accendere l'apparecchio premendo l'interruttore ON / OFF 11.

La piena temperatura di esercizio viene raggiunta dopo ca. 1 minuto.

Per eliminare le erbacce, posizionare ora la bocchetta conica 8 sulla pianta da trattare per circa 5-10 secondi a seconda del tipo di pianta.

Per le piante più alte, riscaldare prima solo brevemente la parte superiore della pianta e quindi posizionare la bocchetta a cono 8 contro la pianta rimpicciolita per ca. 5-10 secondi.

Note

Questo apparecchio è particolarmente adatto per l'eliminazione delle erbacce.

L'eliminazione delle erbacce è più efficace in una fase iniziale della crescita della vegetazione.

Il periodo più adatto è la primavera.

Il trattamento è più intenso quanto più giovane è la pianta. Tuttavia, il risultato non è immediatamente visibile.

Il risultato si può ottenere con un trattamento più lungo.

Non sempre le piante reagiscono alla radiazione di calore con il tempo di trattamento raccomandato.

Come principio di base si applica quanto segue: le piante giovani con le foglie tenere reagiscono in modo più sensibile al trattamento e successivamente non sono più in grado di sopravvivere.

Le piante più vecchie con foglie dure come i cardi devono essere trattate più frequentemente a un intervallo compreso tra 1 e 2 settimane per farle seccare.

Per cominciare, le aree ricoperte di vegetazione devono essere trattate più volte a brevi intervalli per produrre un successo a lungo termine. Successivamente, è sufficiente un trattamento a intervalli più lunghi.

Brucciare completamente le piante non è essenziale. Durante il riscaldamento, le cellule fogliari si seccano e l'erba morirà.

Potrebbe essere necessario un trattamento ripetuto per alcuni tipi di erba.

A fine lavoro

Rilasciare l'interruttore ON / OFF 11.

Riposizionare sempre l'apparecchio sul supporto dopo l'uso su un sottofondo piano e ignifugo fino a quando i componenti caldi non si sono raffreddati.

Carbone luminoso:**AVVERTIMENTO!**

Non utilizzare alcun liquido infiammabile.

Non appena il carbone ha iniziato a brillare, rimuovere l'apparecchio dal carbone.

Deceratura

Utilizzare il prodotto con la dovuta cautela per rimuovere residui di cera da sci / snowboard o portacandele.

PULIZIA E MANUTENZIONE

- Lasciar raffreddare il dispositivo prima di riporlo.
- Se necessario, pulire il dispositivo con un panno asciutto e privo di lanuggine o una spazzola.

CARATTERISTICHE TECNICHE

Tensione / Frequenza	220-240 V - 50 Hz
Potenza massima	2000 W
Temperatura massima	600°C
Lunghezza del cavo	1,8 m
Peso netto	0,95 Kg

Cambiamenti tecnici riservati.

DICHIARAZIONE DI CONFORMITÀ 

Con la presente la ditta:

NINGBO DOWELL TOOLS CO., LTD.
9# YUNHUAN ROAD, SIMEN TOWN
INDUSTRIAL PARK
YUYAO CITY
315470 ZHEJIANG
P.R. CHINA

dichiara che l'apparecchiatura menzionata di seguito è conforme ai requisiti essenziali di sicurezza e salute previsti dalle Direttive Comunitarie (vedi punto 3) relative alla progettazione e al tipo.

La presente dichiarazione si riferisce esclusivamente alla macchina allo stato in cui viene immessa sul mercato ed esclude eventuali componenti, aggiunti in seguito alla messa in commercio, e/o operazioni effettuate sulla macchina stessa dal consumatore finale.

1. Descrizione / funzione: **Diserbatore erbacce termico**

2. Tipo: **DT4000, DT4001 (ES230, V002793)**

3. Direttive Comunitarie applicabili: 2014/35/UE - 2014/30/UE

4. Norme EN applicate: EN 60335-1: 2012 + A11 + A13 + A1 + A14 + A2
EN 60335-2-45: 2002 + A1 + A2
EN 62233: 2008
EN 55014-1: 2017
EN 55014-2: 2015
EN IEC 61000-3-2: 201 9
EN 61000-3-3: 2013 + A1

Luogo e Data del rilascio: 30/10/2020 in Ningbo.China

Nome e Funzione del Firmatario: General Manager



NINGBO DOWELL TOOLS CO., LTD.

VERDEMAX[®]

www.verdemax.it

Rama Motori SpA

Via Agnoletti, 8 - 42124 Reggio Emilia - Italy

Made in P.R.C.